

Cómo registrarse y comenzar a utilizar HealthiestYou!

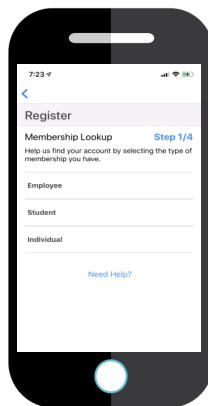
*Nota: La aplicación móvil solo está disponible en inglés.

Para obtener asistencia en español, llame al 866-703-1259 Opción 2.



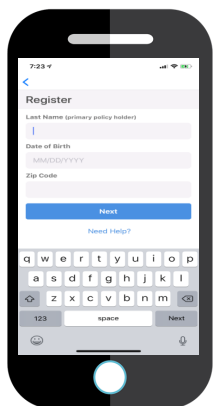
Paso 1

Busque y descargue 'HealthiestYou' o "HY" en la tienda de aplicaciones o en Google Play. Disponible en tu iPhone o Android!



Paso 2

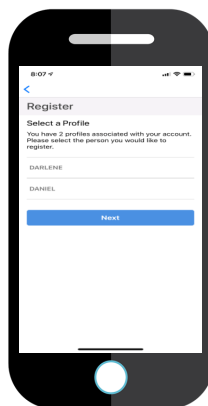
Seleccione "First time here? Register now". Seleccione empleado como su tipo de membresía.



Paso 3

Ingrese la información para el Miembro Primario:

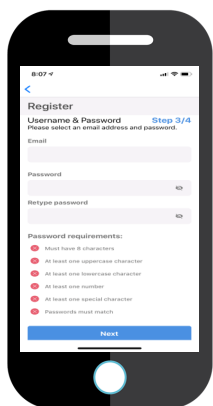
- Apellido
- Fecha de nacimiento
- Código postal



Paso 4

Aparecerá una lista de nombres asociados con la cuenta. Selecciona tu nombre

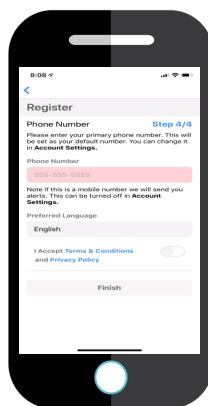
- Dependientes menores de 18 años aparecerán en el perfil del miembro principal.
- Dependientes mayores de 18 años deberán registrar su propia cuenta con un correo electrónico separado.



Paso 5

Ingrese una correo electrónico y contraseña.

**La contraseña debe contener 8 caracteres, incluida una letra mayúscula, un carácter especial y un número.



Paso 6

Ingrese el mejor número para que nuestros médicos lo contacten. Seleccione su idioma preferido.

Haga clic en "I Accept Terms & Conditions".

Haga clic en "Finish".

Descargue la aplicación ahora!

member.healthiestyou.com

866-703-1259